

# Guide pratique

de l'Espace des parents

## Installer le Contrôle Parental sur Mac

Pas à pas


orange™





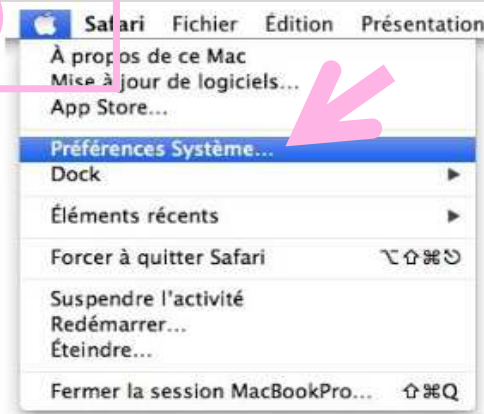
# Installer le Contrôle Parental sur MAC

1


Allumez votre Mac et cliquez en haut à gauche de votre page d'accueil sur le menu 

Puis, choisissez Préférences Système.

1



2

Cliquez sur l'icône  pour ouvrir l'application.

2



3

Personnalisez la session de votre enfant en sélectionnant : Créer un nouveau compte utilisateur sous contrôle parental puis cliquez sur Continuer.

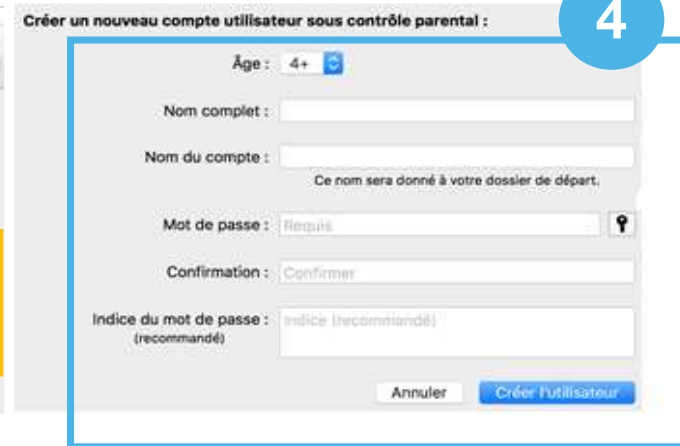
3



4

Définissez l'âge de votre enfant. Saisissez le nom complet, le nom de compte et un mot de passe qui correspondront à la session de votre enfant. Puis, cliquez sur Créer l'utilisateur.

4



\*Version OS X El Capitan



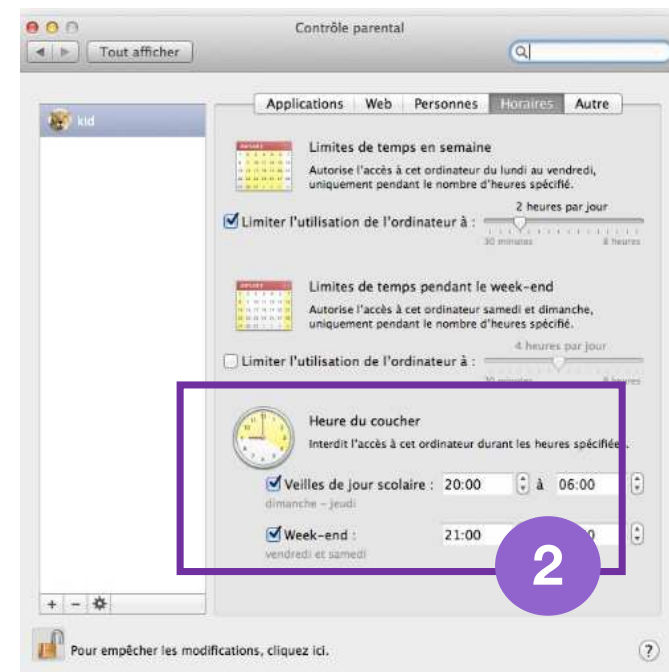
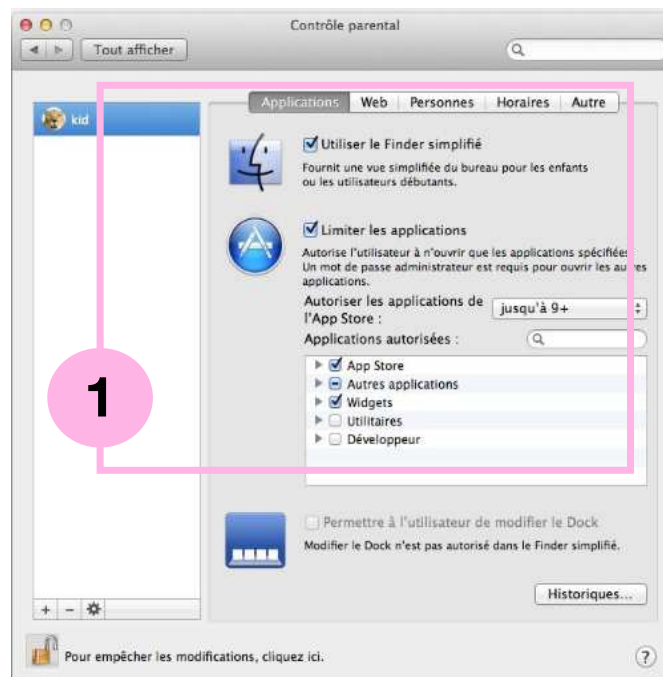
# Paramétrer le Contrôle Parental sur MAC

1

Sur la page d'accueil du contrôle parental, cliquez sur l'onglet : Application pour sélectionner les applications auxquelles vous souhaitez que votre enfant ait accès.

2

Cliquez sur l'onglet : Horaires pour définir les plages horaires de connexion de votre enfant. Ces dernières étant modulables en fonction des jours de la semaine et du week-end.





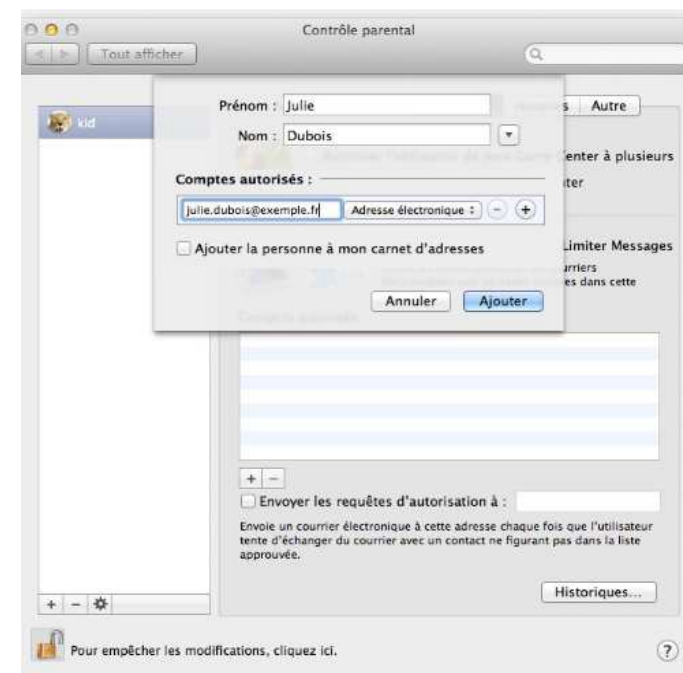
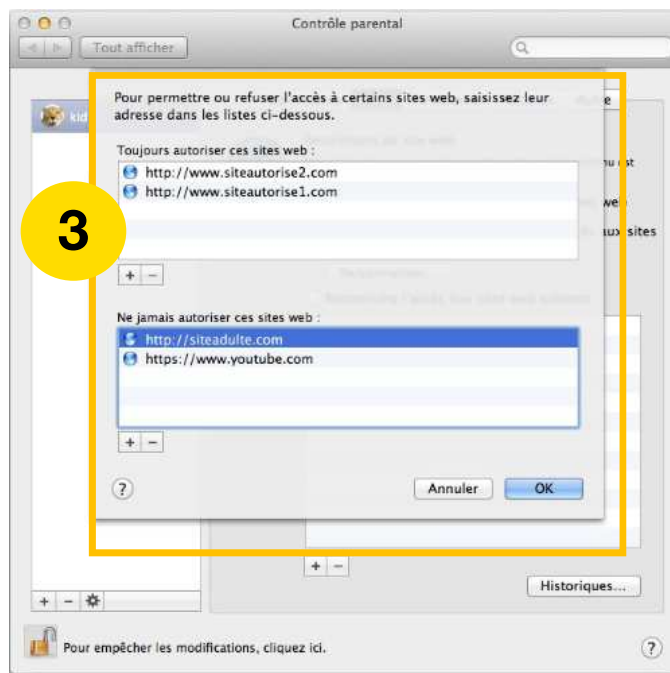
# Paramétrer le Contrôle Parental sur MAC

3

Cliquez sur l'onglet : Web pour inscrire dans les espaces prévus à cet effet les sites auxquels vous souhaitez autoriser ou refuser l'accès à votre enfant.

4

Cliquez sur l'onglet : Personnes pour inscrire l'adresse mail des personnes autorisées à entrer en contact avec votre enfant.



## Un dernier conseil ?

Si vous partagez votre ordinateur avec vos enfants, créez une session utilisateur pour chaque membre de la famille depuis le panneau de configuration de l'ordinateur.

Pour verrouiller momentanément votre session sans la fermer, utilisez un mot de passe et n'oubliez pas de vous déconnecter après chaque utilisation pour éviter que vos enfants se connectent sur votre compte.

Pour en savoir plus :  
[espacedesparents.fr](http://espacedesparents.fr)

